

Utskrivningsklara patienter inom sluten somatisk vård 2004 och 2007

Maj 2008



Hälso- och sjukvårdsavdelningen
Analysenheten
Dnr RSK 612-2007

Bakgrund

Landstingsförbundet genomförde i samråd med Svenska Kommunförbundet och Socialstyrelsen en inventering av utskrivningsklara patienter inom slutet somatisk sjukhusvård september 2004. En liknande mätning genomfördes återigen oktober 2007 med Sveriges Kommuner och Landsting och Socialstyrelsen som ansvariga. Syftet med inventeringarna är att undersöka om det inträtt några större förändringar sedan tidigare inventeringar och ge en bild av hur situationen med utskrivningsklara patienter inom somatisk slutenvård ser ut en viss mättdag i samtliga landsting/regioner.

Vid möte den 28 februari 2008 i Samrådsorganet mellan VästKom och Västra Götalandsregionen beslöts att undersöka hur länge patienter som bedömts som utskrivningsklara fortsätter att vårdas på sjukhus och om andelen utskrivningsklara patienter ökat under senare år.

Arbetets genomförande

Inventeringen 2004 gjordes 29 september för samtliga utom ett sjukhus där den genomfördes 20 oktober. För år 2007 gjordes inventeringen 17 oktober med undantag för ett sjukhus där den gjordes 31 oktober. De uppgifter som regionens sjukhus inrapporterat i dessa inventeringar redovisas här i detalj för Västra Götaland.

För att få jämförbarhet mellan åren har i denna redovisning ej tagits med de patienter som bedömts vara felaktigt inrapporterade:

- Datum då patienten bedömts utskrivningsklar saknas, 22 patienter år 2004, 50 patienter år 2007
- Datum då patienten bedömts utskrivningsklar infaller efter inventeringsdatum, 4 patienter år 2004, 17 patienter år 2007
- Patienter inneliggande vid en 5-dygnsavdelning, 11 patienter år 2007
- Patienter på en avdelning vilka vårdats högst 2 dagar och där avdelningens inriktning tyder på att inga ytterligare vårdinsatser krävs efter utskrivningen, 10 patienter år 2007

Mona-Lis Dalbrekt och Kristina Narbro vid hälso- och sjukvårdsavdelningens analysenhet har genomfört uppdraget.

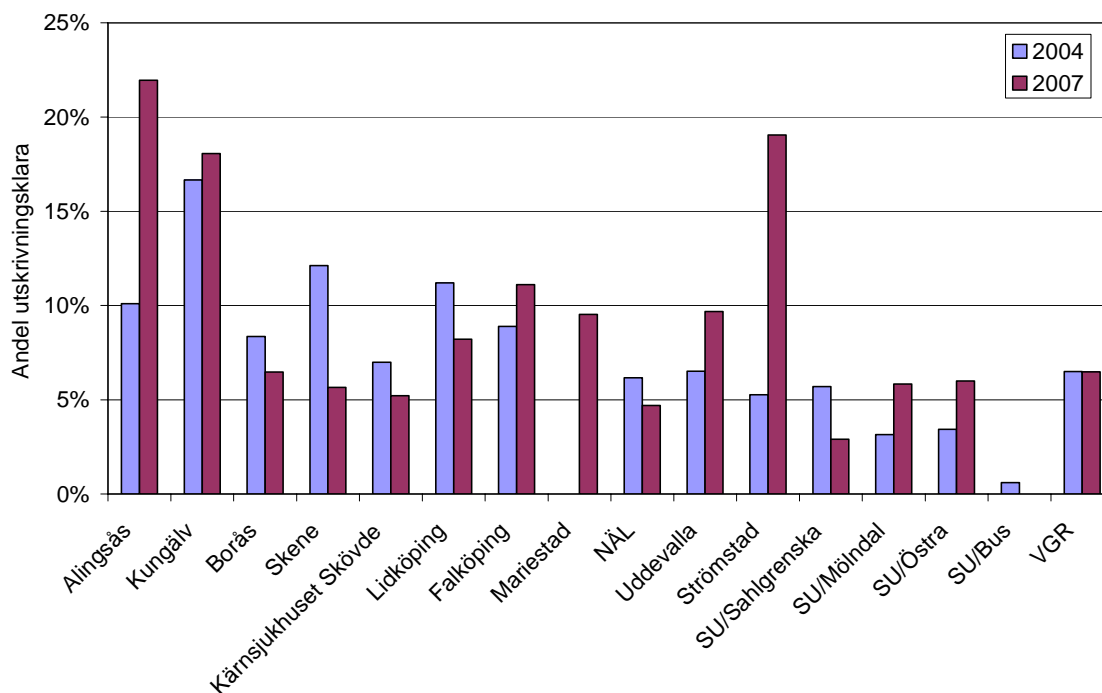
Antal utskrivningsklara

Genomsnittlig ålder för de utskrivningsklara var 79,2 år 2004 och 79,5 år 2007. Kvinnor utgjorde 57 % av de utskrivningsklara patienterna år 2004 och 61 % år 2007. Antalet vårdavdelningar som ingick i mätningen var 198 år 2004 och 172 år 2007 och totalt antal inneliggande patienter vid dessa avdelningar var 3552 respektive 3351. Vid mätningen år 2004 fanns det totalt 231 utskrivningsklara patienter i Västra Götaland och år 2007 fanns det 217 (Tabell 1).

Tabell 1. Totalt antal inläggande samt antal utskrivningsklara patienter per sjukhus 2004 och 2007.

	Antal inläggande		Antal utskrivningsklara	
	2004	2007	2004	2007
Alingsås lasarett	109	82	11	18
Kungälv sjukhus	150	155	25	28
SÄS/Borås	383	433	32	28
SÄS/Skene	66	53	8	3
Kärnsjukhuset Skövde	372	441	26	23
Sjukhuset i Lidköping	116	134	13	11
Falköpings sjukhus	45	36	4	4
Sjukhuset i Mariestad		21		2
NÄL	308	277	19	13
Uddevalla sjukhus	292	310	19	30
Strömstads sjukhus	19	21	1	4
SU/Sahlgrenska	894	759	51	22
SU/Möndal	254	257	8	15
SU/Östra	379	267	13	16
SU/DSBUS	165	105	1	0
Summa	3552	3351	231	217

Andelen utskrivningsklara patienter av totala antalet inläggande patienter i hela Västra Götaland var lika stor, 6,5 %, under båda åren. Däremot finns det inomregionala variationer. Vid vissa sjukhus har andelen ökat medan den har minskat vid andra (Figur 1). Den enda förändring som är statistiskt säkerställd är dock ökningen vid Alingsås lasarett och minskningen vid SU/Sahlgrenska.



Figur 1. Andelen utskrivningsklara patienter av totala antalet inläggande per sjukhus samt totalt i Västra Götaland 2004 och 2007.

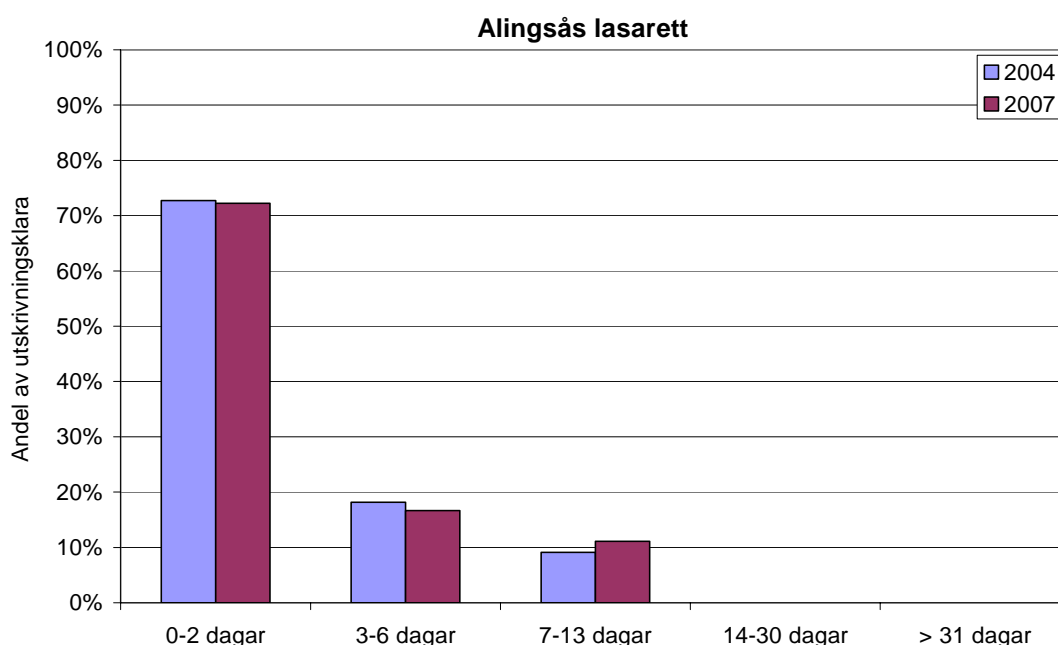
Tid patienterna varit utskrivningsklara

Andel av de utskrivningsklara patienterna i respektive tidsintervall redovisas per sjukhus och inventeringsår i nedanstående figurer (Figur 2-16).

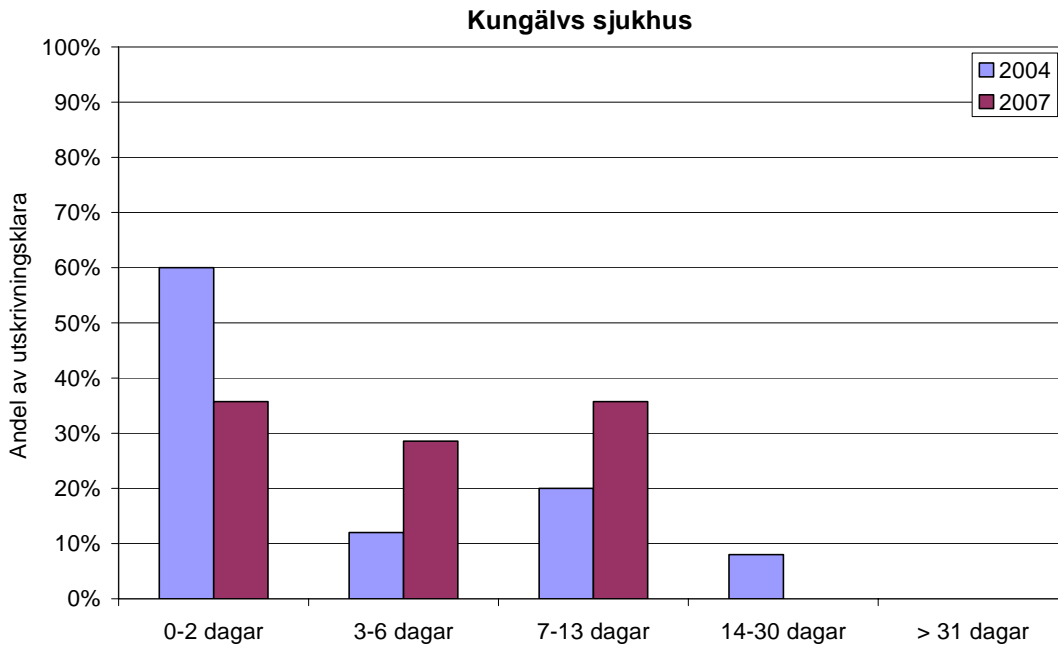
För samtliga sjukhus hade huvuddelen av patienterna år 2004 varit utskrivningsklara i högst 2 dagar. Lägst andel utskrivningsklara i intervallet 0-2 dagar (53 %) hade Uddevalla sjukhus. Vid Strömstads sjukhus, Drottning Silvias Barnsjukhus och Falköpings lasarett fanns få utskrivningsklara patienter vilka dock alla varit utskrivningsklara högst 2 dagar. Sjukhuset i Mariestad hade inga utskrivningsklara patienter år 2004. Samtliga patienter vid samtliga sjukhus hade varit utskrivningsklara mindre än en månad.

Vid inventeringen år 2007 var det större spridning i antalet dagar patienterna varit utskrivningsklara. Till exempel kan nämnas Kungälv's sjukhus där nästan två tredjedelar av patienterna varit utskrivningsklara högst 2 dagar år 2004 mot endast en tredjedel år 2007. Vid NÅL hade inga patienter varit utskrivningsklara i 2 veckor eller mer år 2004 medan detta var fallet för var femte patient år 2007. Vid SU/Östra hade 92 % av patienterna varit utskrivningsklara 0-2 dagar år 2004 mot 63 % år 2007 (Figur 15). Vid SU/Sahlgrenska och SU/Mölndal var bilden den motsatta med högre andel utskrivningsklara i högst 2 dagar år 2007 jämfört med år 2004 (Figur 13, 14).

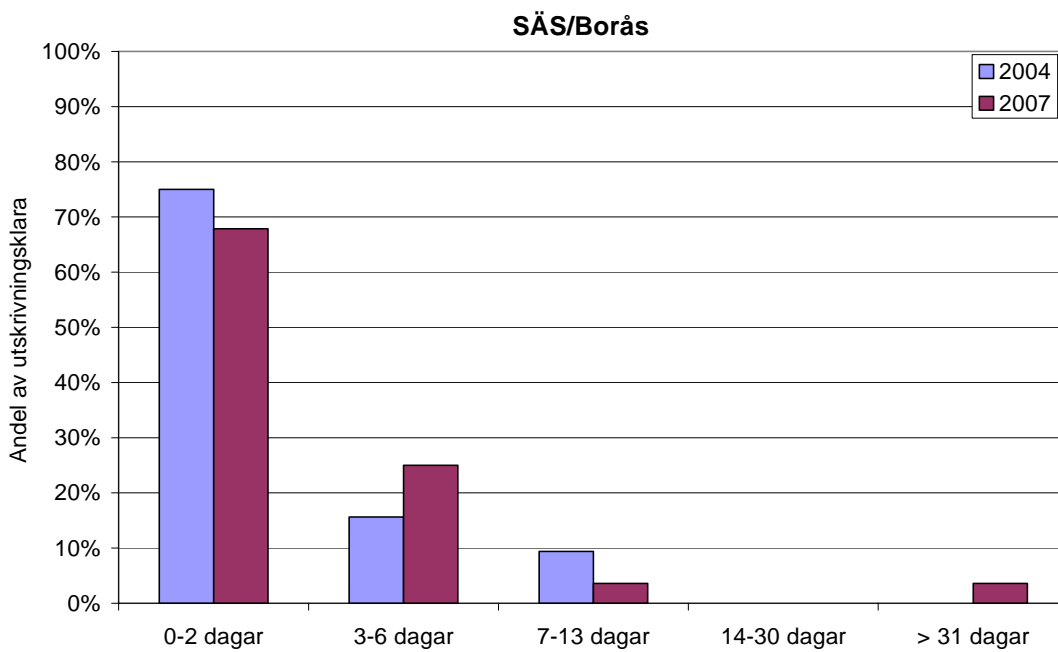
För hela Västra Götaland hade 73 % varit utskrivningsklara i högst 2 dagar år 2004, medan motsvarande siffra år 2007 var 64 %. Tolv procent år 2004 och 15 procent år 2007 hade varit utskrivningsklara i 3-6 dagar. År 2004 hade 15 % varit utskrivningsklara mer än en vecka mot 22 % år 2007. Ett fåtal patienter (8 personer år 2004, 13 personer år 2007) hade varit klara att skrivas ut i 2 veckor eller mer (Figur 17).



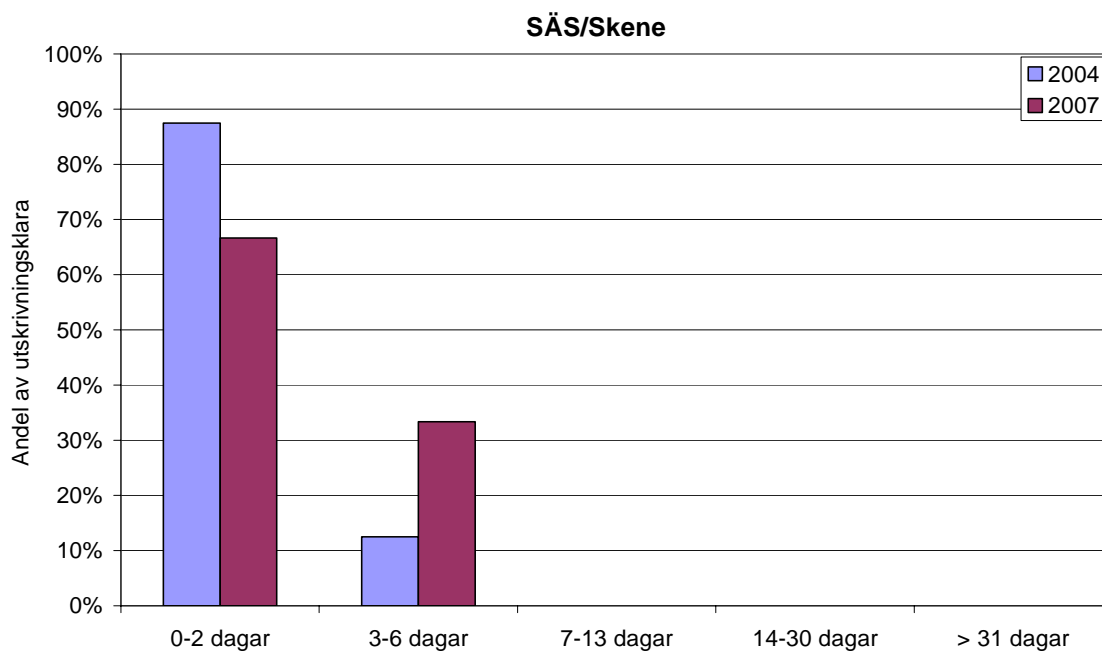
Figur 2. Tid patienterna varit utskrivningsklara, Alingsås lasarett.



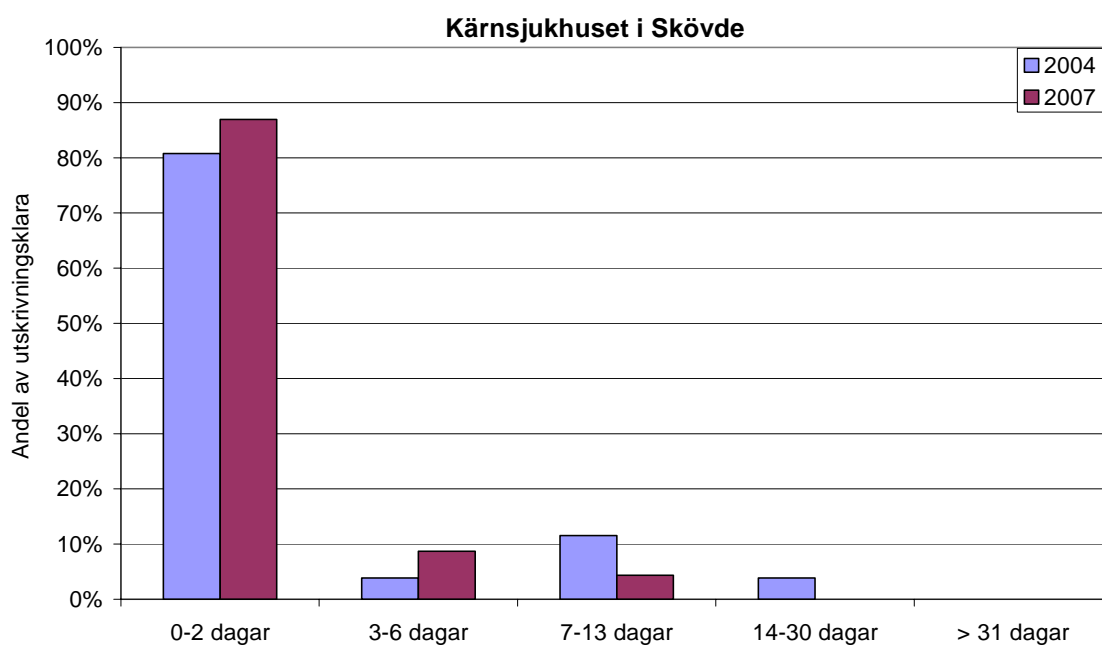
Figur 3. Tid patienterna varit utskrivningsklara, Kungälv's sjukhus.



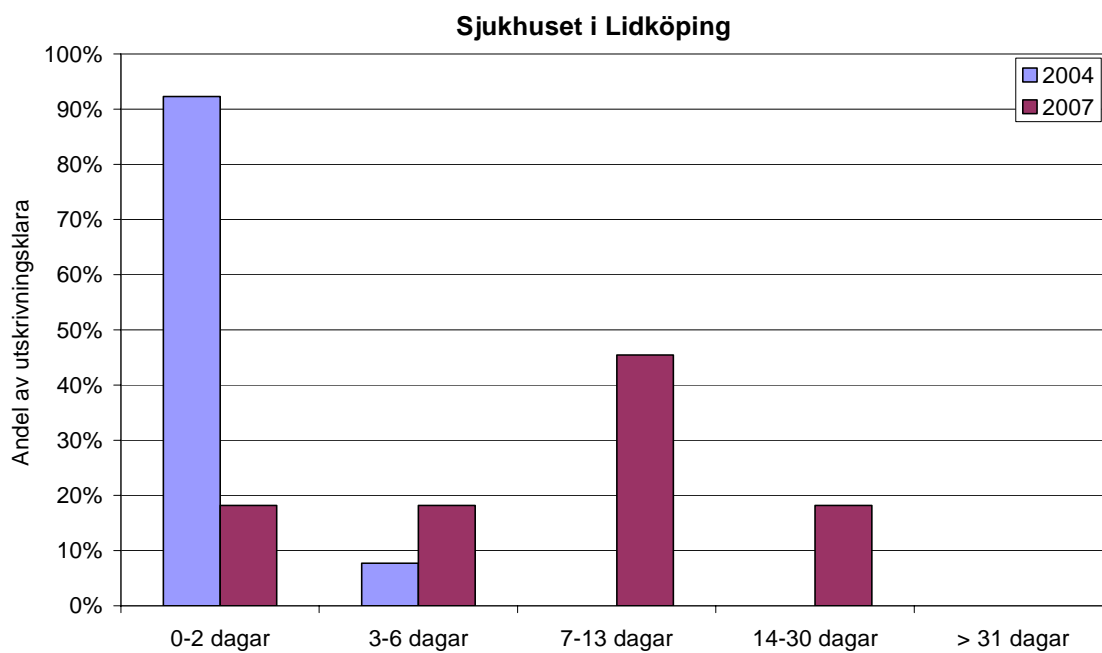
Figur 4. Tid patienterna varit utskrivningsklara, SÄS/Borås.



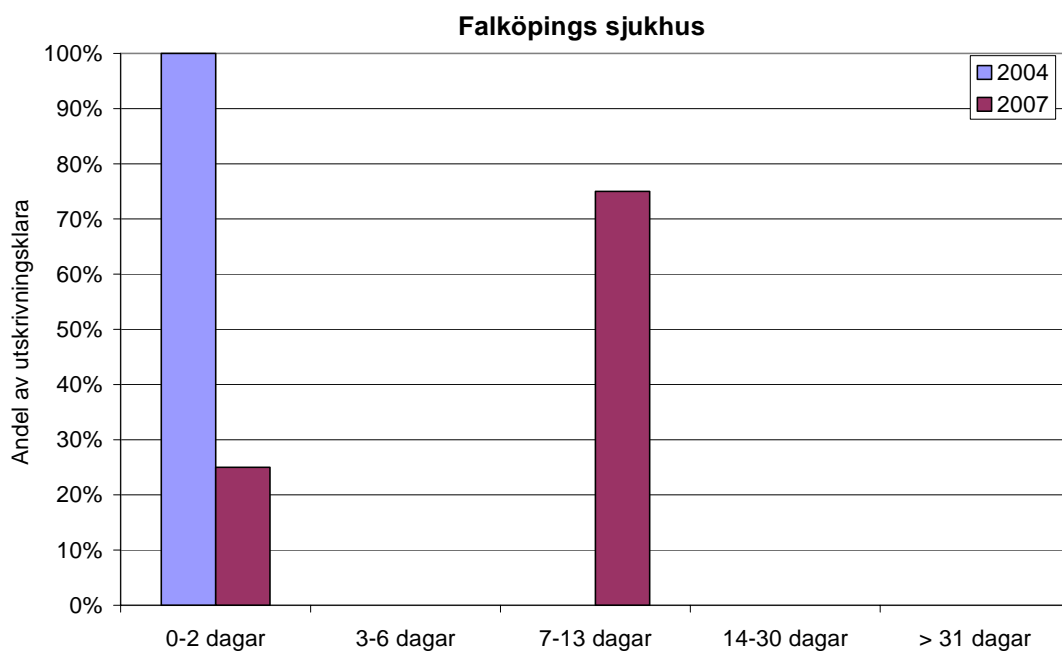
Figur 5. Tid patienterna varit utskrivningsklara, SÄS/Skene.



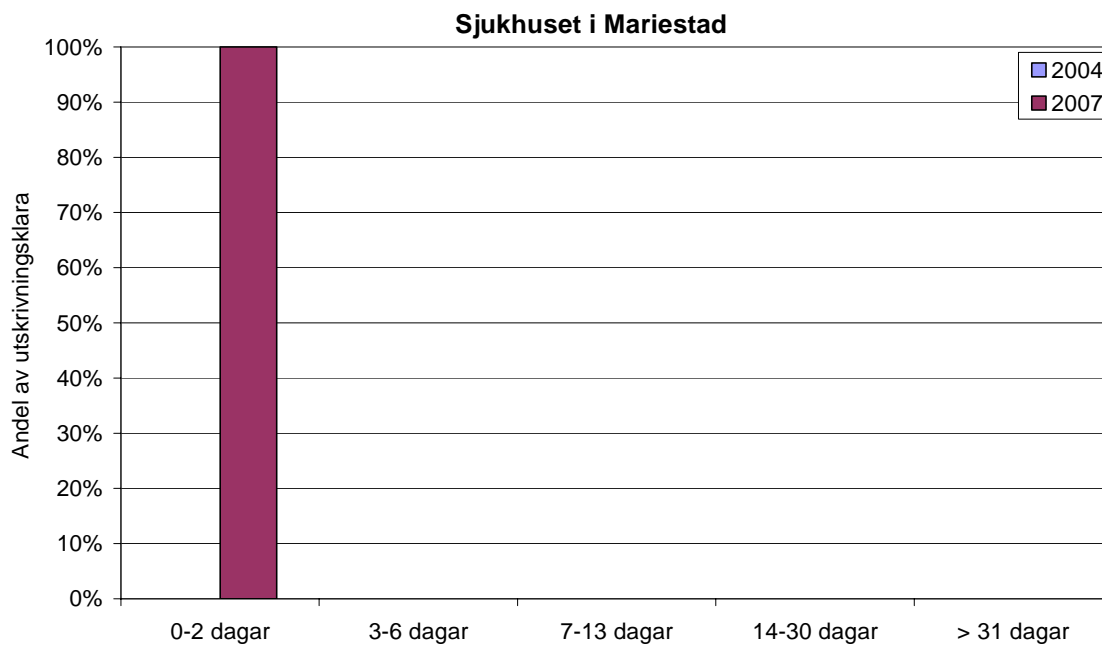
Figur 6. Tid patienterna varit utskrivningsklara, Kärnsjukhuset i Skövde.



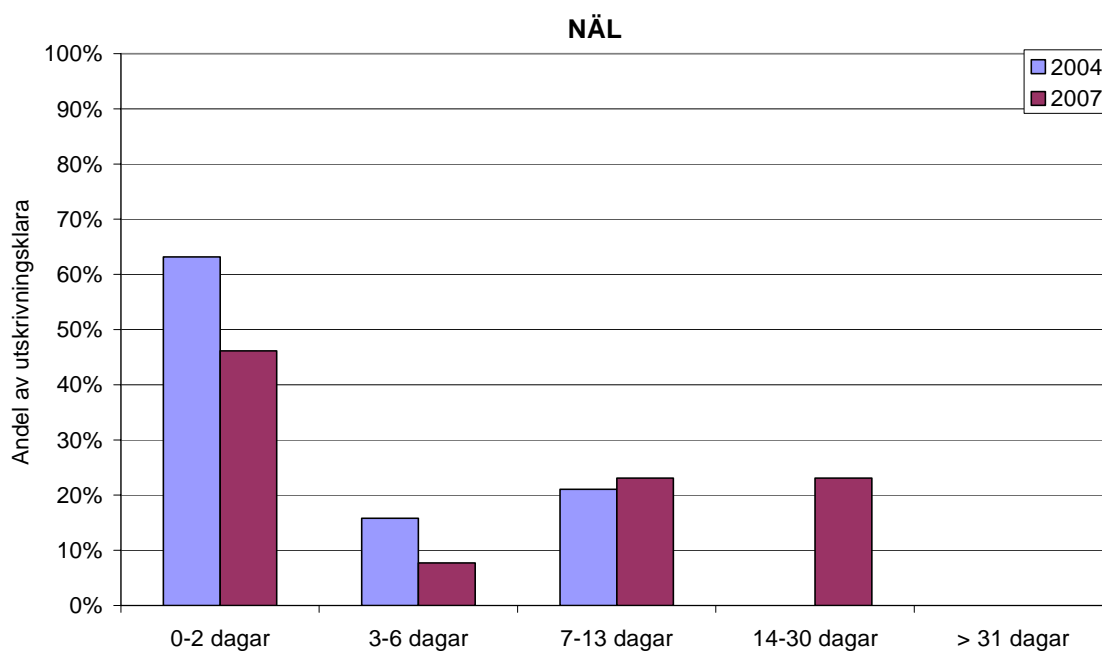
Figur 7. Tid patienterna varit utskrivningsklara, Sjukhuset i Lidköping.



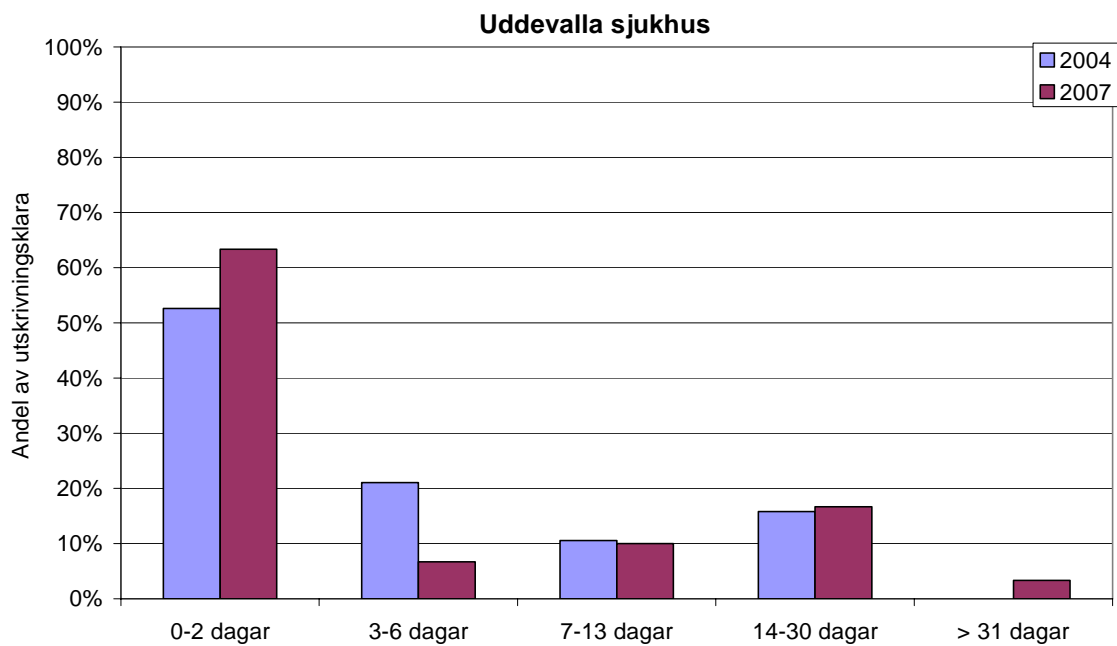
Figur 8. Tid patienterna varit utskrivningsklara, Falköpings sjukhus.



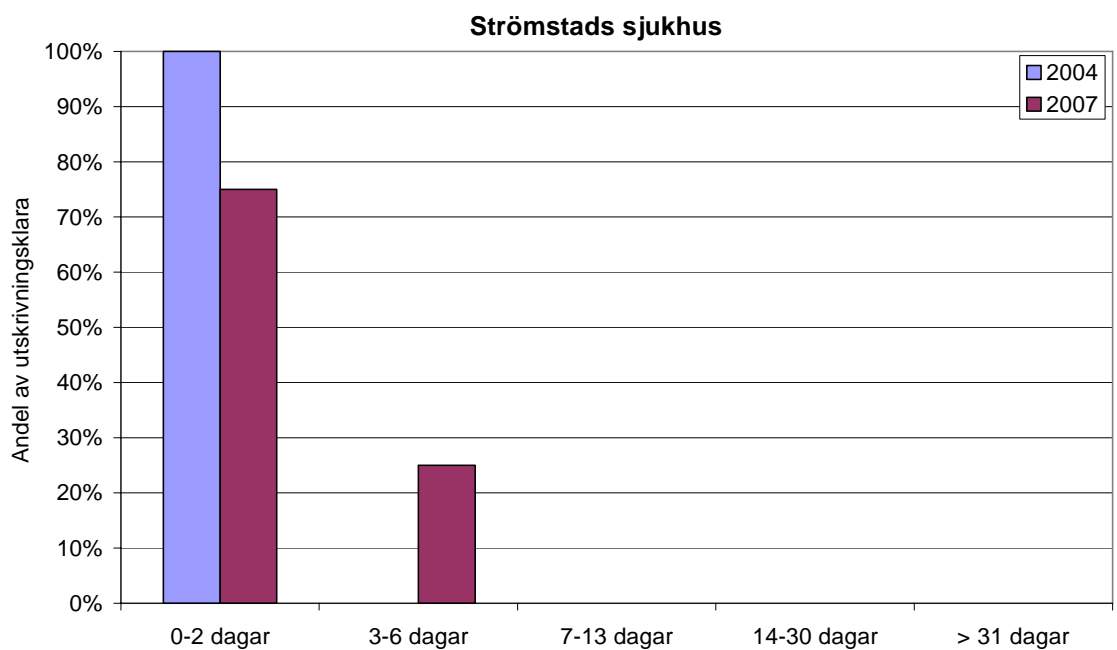
Figur 9. Tid patienterna varit utskrivningsklara, Sjukhuset i Mariestad.



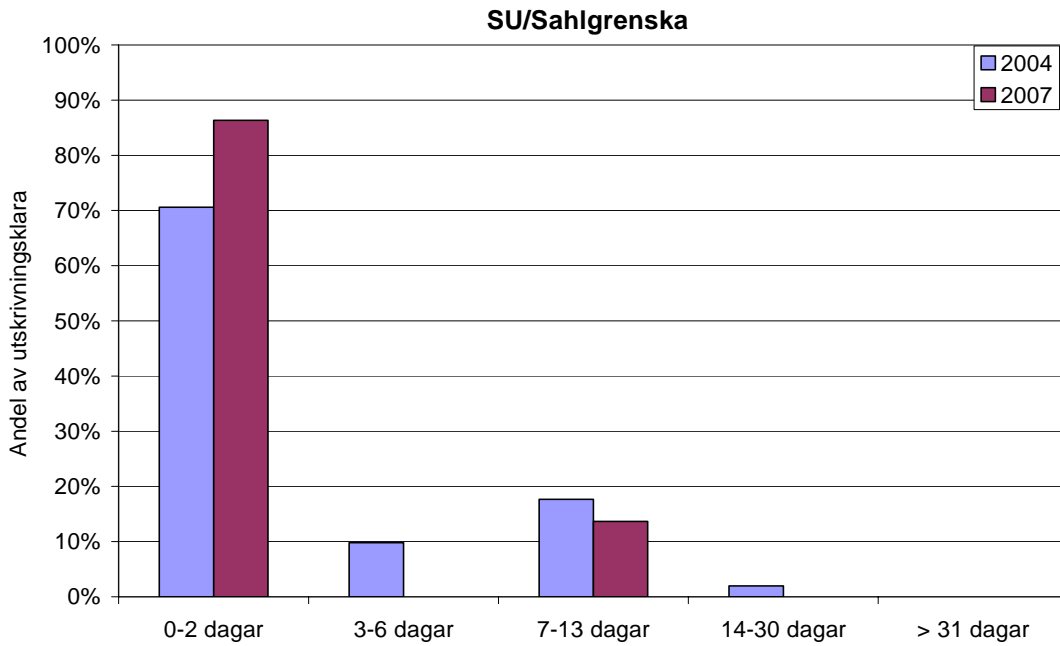
Figur 10. Tid patienterna varit utskrivningsklara, NÄL.



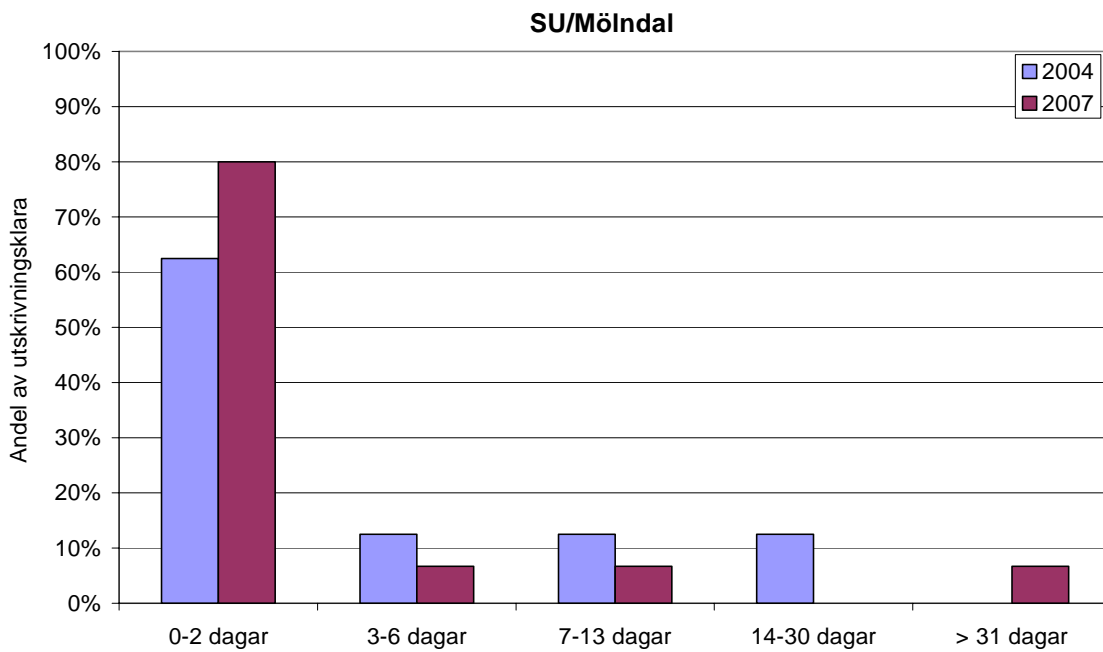
Figur 11. Tid patienterna varit utskrivningsklara, Uddevalla sjukhus



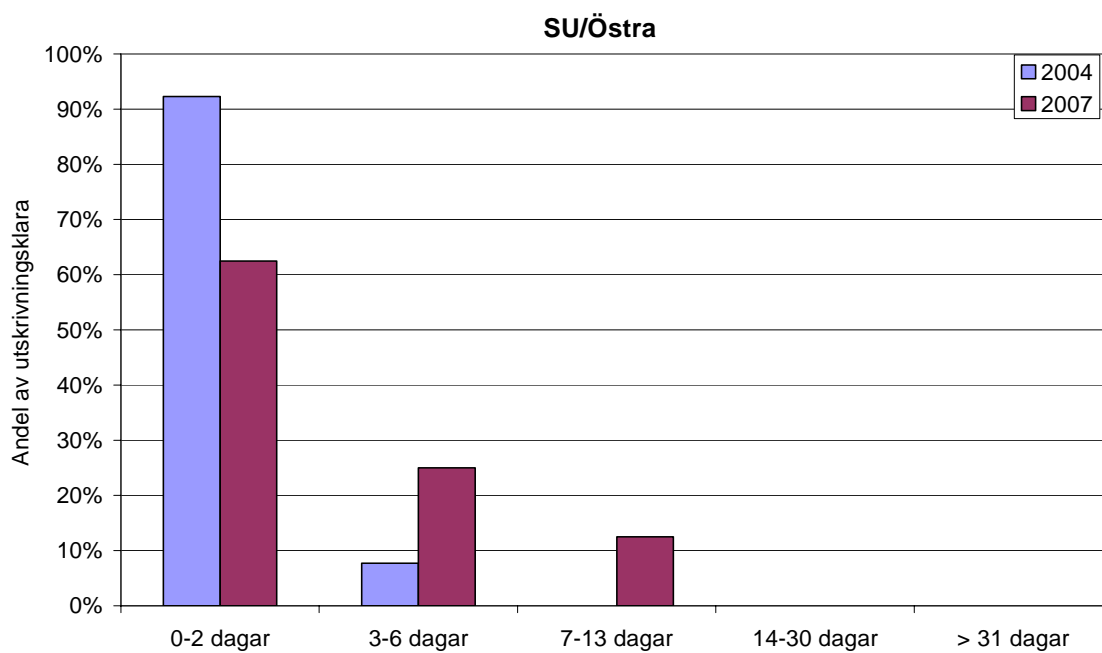
Figur 12. Tid patienterna varit utskrivningsklara, Strömstads sjukhus.




Figur 13. Tid patienterna varit utskrivningsklara, SU/Sahlgrenska.



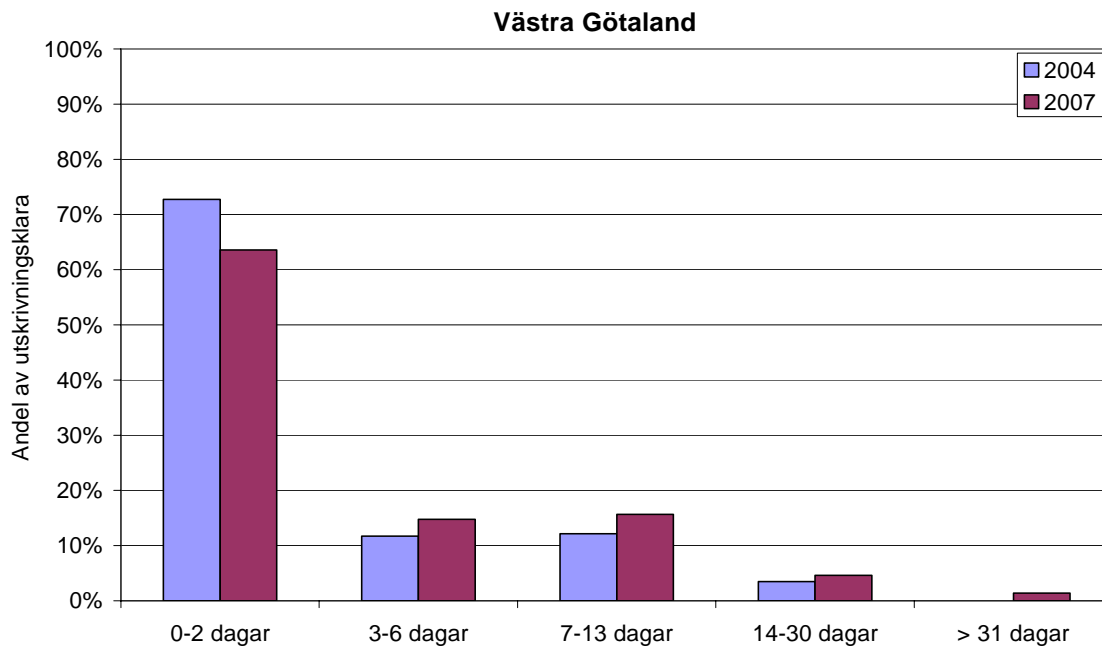
Figur 14. Tid patienterna varit utskrivningsklara, SU/Mölndal.



Figur 15. Tid patienterna varit utskrivningsklara, SU/Östra.



Figur 16. Tid patienterna varit utskrivningsklara, SU/Drottning Silvias Barn- och ungdomssjukhus.



Figur 17. Tid patienterna varit utskrivningsklara totalt i Västra Götaland.

Slutsats

Totalt i Västra Götaland verkar andelen utskrivningsklara patienter vara lika vid de inventeringar som gjorts år 2004 och år 2007. Det finns däremot en inomregional skillnad med en ökning av andelen utskrivningsklara patienter vid vissa sjukhus och en minskning vid andra sjukhus. Det finns en tendens till att patienterna varit utskrivningsklara under längre tid år 2007 jämfört med år 2004.